

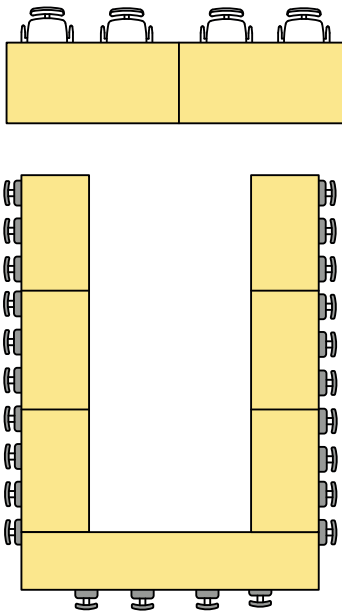
HOTEL ☆☆☆☆
PARCO BORROMEIO

Sala Borromeo

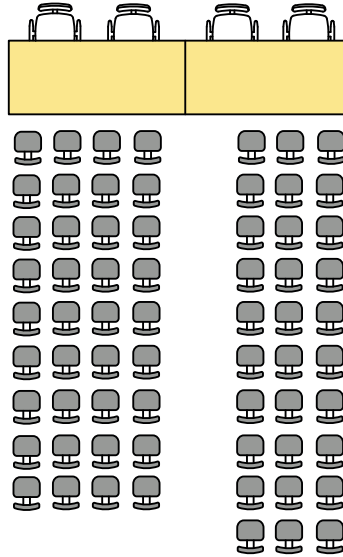
Spazio di 70 mq al piano interrato dell'Hotel Parco Borromeo

CARATTERISTICHE	DOTAZIONI
Area sala: 69 mq Capacità massima 70 persone Dimensioni: 12,5m x 5,5m Altezza: 4,5m Luce: artificiale	Flip chart/lavagna a fogli mobili Videoproiettore Podio conferenza con microfono Schermo 3m x 2m TV lcd 42" Lettore DVD e lettore CD Connessione WiFi

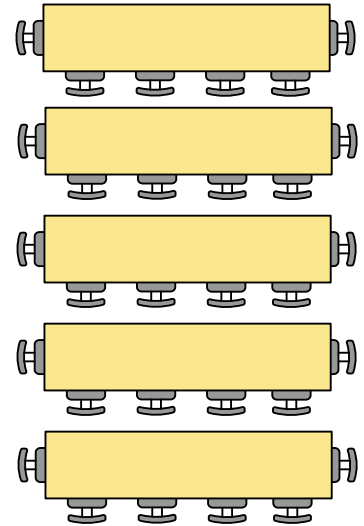
FERRO DI CAVALLO
fino a 24 persone



PLATEA
fino a 70 persone



BANCHI DI SCUOLA
fino a 30 persone



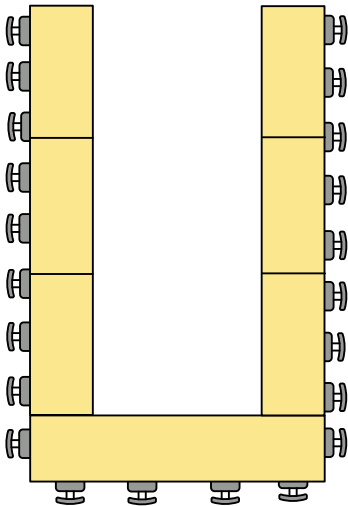
HOTEL ☆☆☆☆
PARCO BORROMEO

Sala del Parco

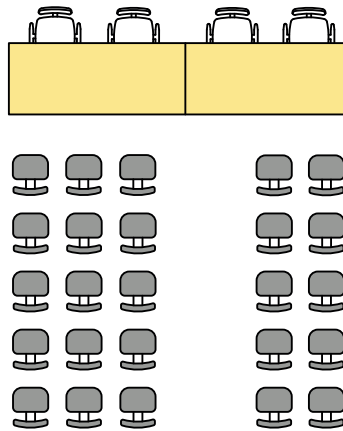
Spazio di 40 mq al primo piano della dependance adiacente con vista Parco

CARATTERISTICHE	DOTAZIONI
Area sala: 40 mq Capacità massima 30 persone Dimensioni: 9m x 4m Altezza: 3m Luce: naturale	Flip chart/lavagna a fogli mobili Videoproiettore Schermo 2m x 2m Connessione WiFi Linea telefonica ISDN

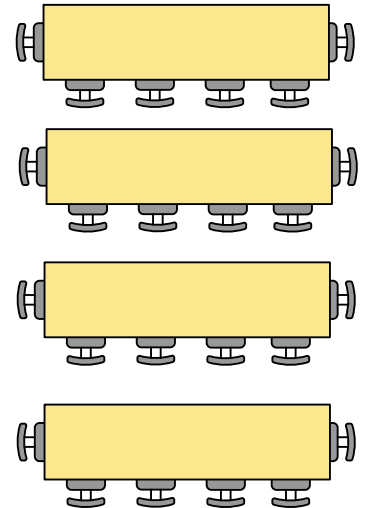
FERRO DI CAVALLO
fino a 22 persone



PLATEA
fino a 30 persone



BANCHI DI SCUOLA
fino a 20 persone



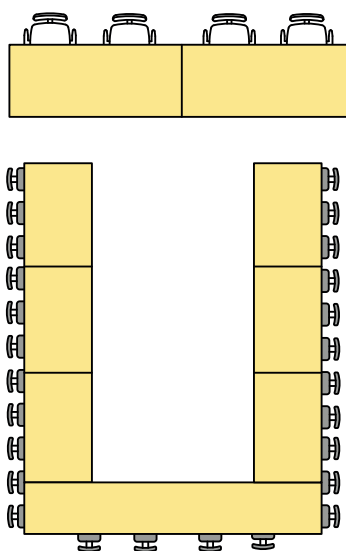
Sala Aurora

Splendida sala seicentesca affrescata situata al piano terra del Palazzo Arese-Borromeo, affacciata direttamente sul Parco Borromeo.

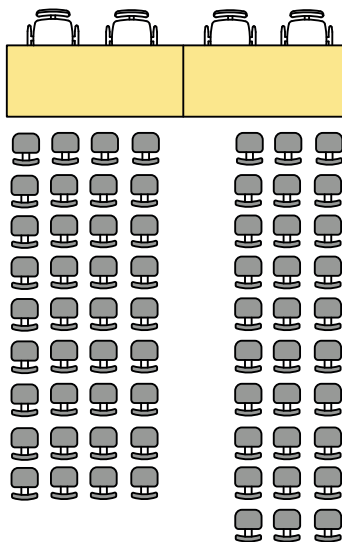
Sala a sua volta contornata da altre tre sale più piccole: Sala dei Titani, Sala del Vulcano e Sala dei Centauri, comunicanti tra di loro e utilizzabili per coffee break o aperitivi di benvenuto.

CARATTERISTICHE	DOTAZIONI
Capacità massima 100/120 persone Dimensioni: 15m x 8m Altezza: 7m Luce: naturale	Flip chart/lavagna a fogli mobili Videoproiettore Schermo 3m x 2m Lavagna luminosa Microfoni fissi o portatili

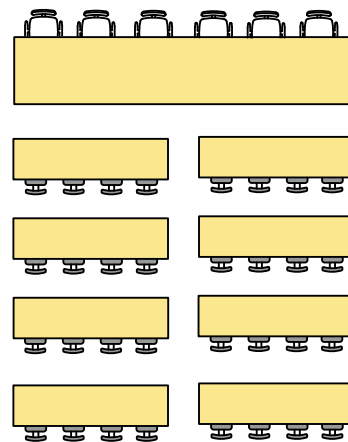
FERRO DI CAVALLO
fino a 30 persone



PLATEA
fino a 100/120 persone



BANCHI DI SCUOLA
fino a 30 persone

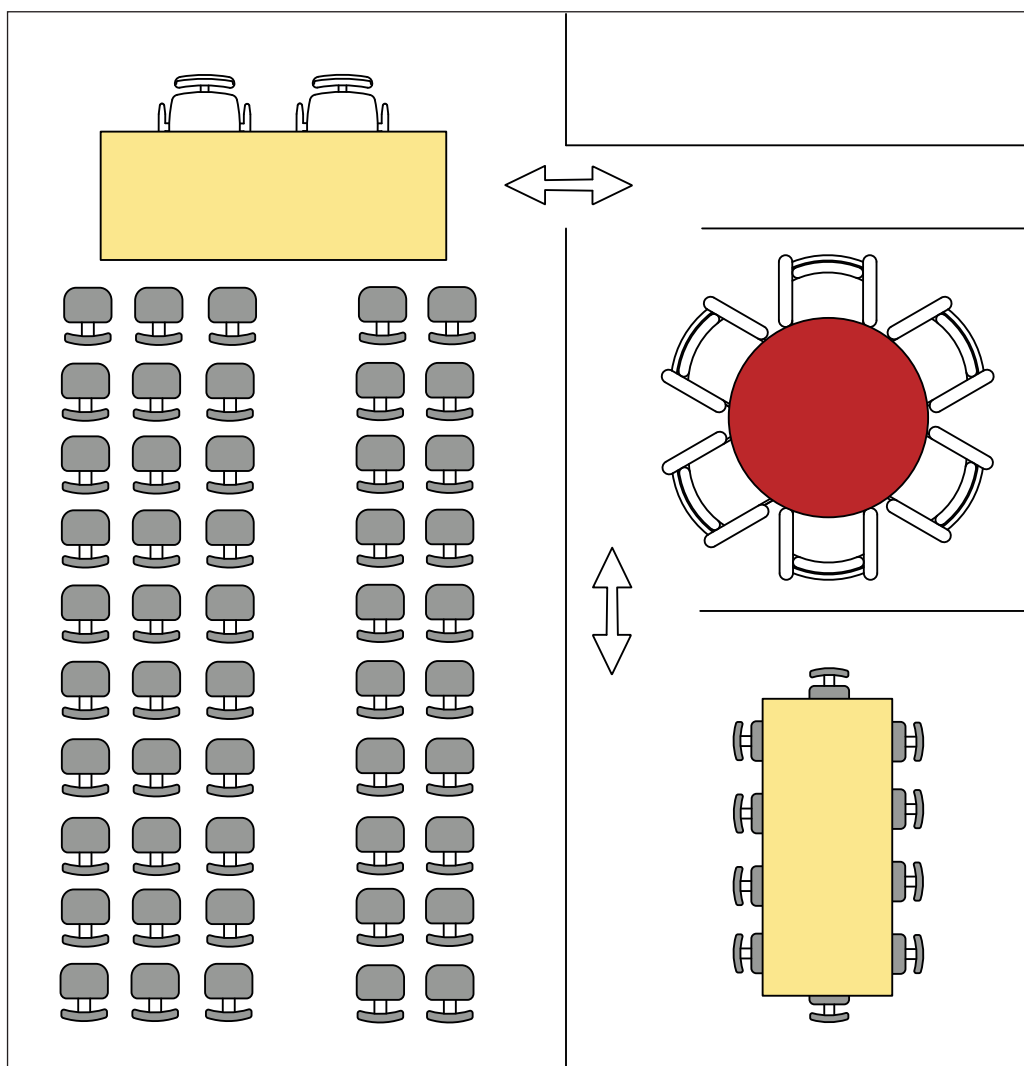


Gruppo Sala delle Crociere

Gruppo di sale comunicanti tra di loro situate al piano interrato delle dependance adiacenti all'hotel, in quella che era la zona delle cantine del Palazzo Arese-Borromeo

CARATTERISTICHE	DOTAZIONI
Area complessiva di 80 mq: Sala delle Crociere: 55 mq Sala dell'Adunanza: 15 mq Sala del Concilio: 10 mq Luce artificiale	Flip chart/lavagna a fogli mobili Lavagna luminosa Schermo 2m x 2m Videoproiettore per PC Microfono fisso Impianto audio Palco rialzato con tavolo relatori Consnessione WiFi Linea telefonica ISDN
CAPACITÀ MASSIMA	
Sala delle Crociere: 45 pax a platea* Sala dell'Adunanza: tavolo unico da 10 pax Sala del Concilio: tavolo unico da 6 pax	

*Sala delle Crociere: possibilità di allestimento tavolo reale fino a 20 persone con possibilità di tavolo relatori



La Ghiacciaia

Luogo suggestivo, unico e originale. Si presta a piccole riunioni o cene di lavoro esclusive in assoluta privacy e tranquillità.

Anch'essa situata nella dependance adiacente l'hotel, vicina al gruppo Sala delle Crociere, vi si accede dal medesimo ingresso.

CARATTERISTICHE

Area: caratteristica forma conica delle ghiacciaie con diametro di 5m e altezza di 6m

Capienza: 15 persone

Tavolo rotondo di cristallo da cui si può intravedere l'antico pozzo

Luce artificiale

